

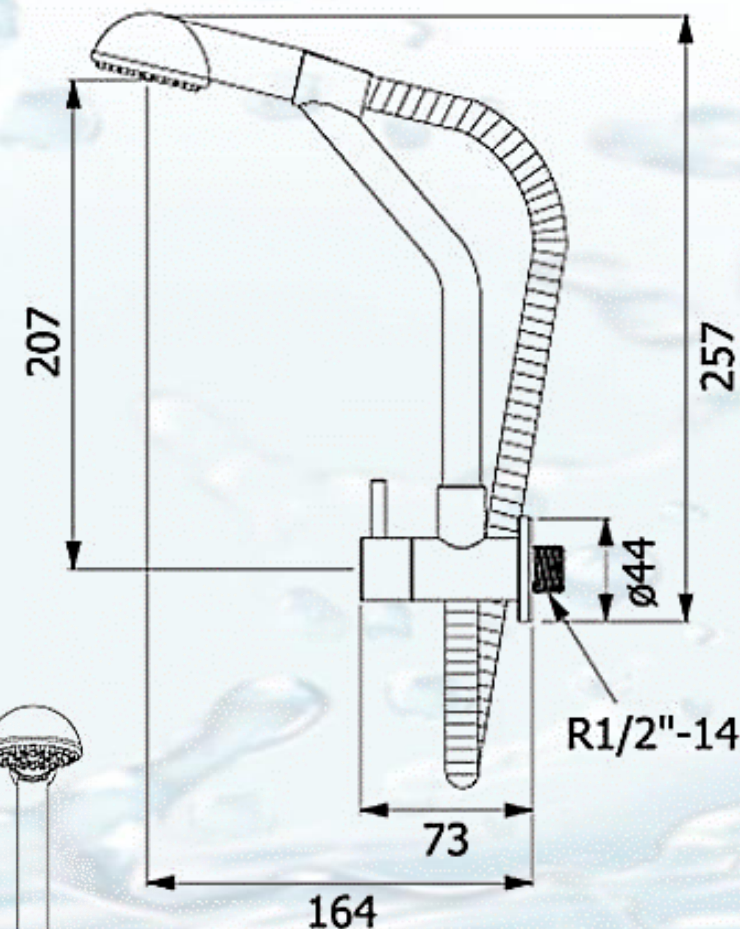
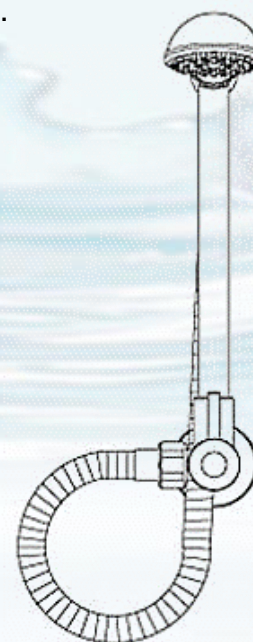
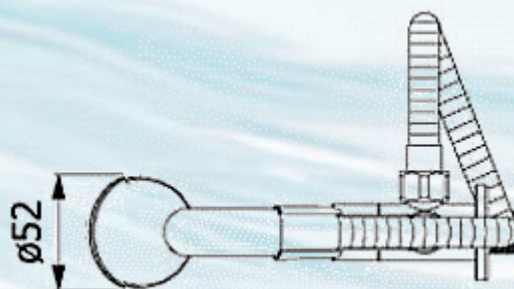
INFORMAÇÕES TÉCNICAS

- Torneira de Parede com Ducha
- Corpo, Alavanca e Ducha Aço Inox 304
- Ducha Extraível com Baixo consumo
- 45% de economia de água
- Mecanismo: Cartucho disco Cerâmico
- Abre e fecha 1/4" de volta.
- Ideal para cozinhas Residenciais.

Um toque de Sofisticação e Durabilidade.

O Aço Inox é um material que possui propriedades distintas para a superfície estética, alta resistência à corrosão e durabilidade..

O material do aço inoxidável, não possui contaminações químicas perigosas, como o chumbo, cádmio, zinco, etc., que causam nocividade para a saúde humana.


WOG

WOG COMÉRCIO DE METAIS SANITÁRIOS LTDA.
 Rua Auriverde, 1841- Vila Independência
 CEP 04222-002 - São Paulo - SP
 Fone: (11) 2060-9140 - FAX: (11) 2914-4533
 wog@wog.com.br - www.wog.com.br