

LINHA CLÍNICA



USO PROFISSIONAL E PÚBLICO



WOG COMÉRCIO DE METAIS SANITÁRIOS LTDA.
Rua Auriverde, 1841- Vila Independência - CEP 04222-002 - São Paulo - SP
Fone: (11) 2060-9140 - FAX: (11) 2914-4533



www.wog.com.br



wog@wog.com.br



[/wogcomerciodemetaissanitarios](https://www.facebook.com/wogcomerciodemetaissanitarios)



[/wogmetaissanitarios](https://www.instagram.com/wogmetaissanitarios)



TORNEIRAS CLÍNICAS



6577812
TORNEIRA PAREDE BICA MÓVEL
(MECANISMO CERÂMICO)



6567812
TORNEIRA CLÍNICA PAREDE
ALAVANCA GT



TORNEIRA PARA LAVATÓRIO
BICA FIXA - PAREDE
6558312 - 140 mm
6558812 - 220 mm



6593012 - TORNEIRA P/ LAVATÓRIO



6568712 - TORNEIRA MESA
BICA MÓVEL
(MECANISMO CERÂMICO)



6568812
TORNEIRA CLÍNICA LAVATÓRIO
BICA MÓVEL



6595012 / 6595812
- TORNEIRA P/ LAVATÓRIO
(MECANISMO CERÂMICO)

MISTURADORES CLÍNICOS



6797911
MISTURADOR MONOCOMANDO
CLÍNICO LAVATÓRIO



6456005 - MISTURADOR
MONOCOMANDO - MESA



6295013 - MISTURADOR
MONOCOMANDO P/LAVATÓRIO



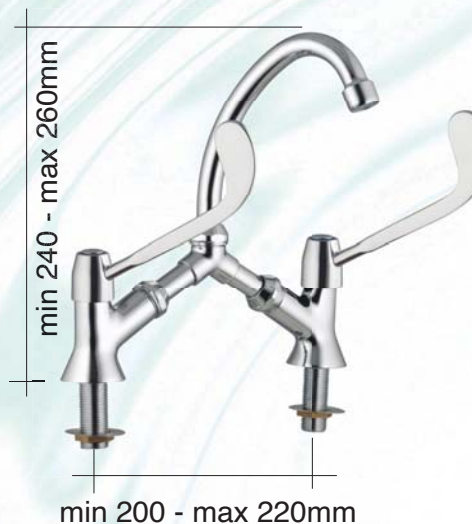
6456013 - MISTURADOR
MONOC. ALAVANCA METAL (MESA)



6457012
MISTURADOR MONOCOMANDO
457 PAREDE R895 03/2



6445014 - MISTURADOR
MONOCOMANDO - PAREDE



6268456 - MISTURADOR
DUPLOCOMANDO MESA
BICA MÓVEL ALAVANCA CLINICA



6456004 - MISTURADOR
MONOCOMANDO 456
ALAVANCA CLINICA

TORNEIRAS EM AÇO INOX



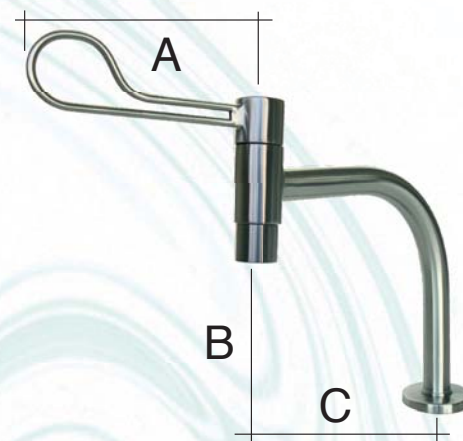
6559012
TORNEIRA PROFISSIONAL
PAREDE - BICA RETA



6578012
TORNEIRA PROFISSIONAL
PAREDE - BICA "S" MÓVEL



6566012
TORNEIRA PROFISSIONAL
PAREDE - BICA ALTA



TORNEIRA PROFISSIONAL
LAVATÓRIO
6591012 - 100 x 140 mm
6591013 - 170 x 160 mm



6569012
TORNEIRA PROFISSIONAL
BANCADA - BICA FIXA



6592012
TORNEIRA PROFISSIONAL
BANCADA



6545012
TORNEIRA PROFISSIONAL
LAVATÓRIO

A	B	C
160 mm	100 mm	140 mm
160 mm	170 mm	160 mm

TORNEIRAS E MISTURADORES ACIONAMENTO POR PEDAL



7597110 - BICA MÓVEL PAREDE



7597100 - BICA FIXA - PAREDE



6597220 BICA MÓVEL - MESA



7597200 - BICA FIXA - MESA



6589012 - TORNEIRA PEDAL
SUSPENSA R 810 283



6590013
TORNEIRA PEDAL COM TRAVA



6658612
MISTURADOR PEDAL (PAREDE)



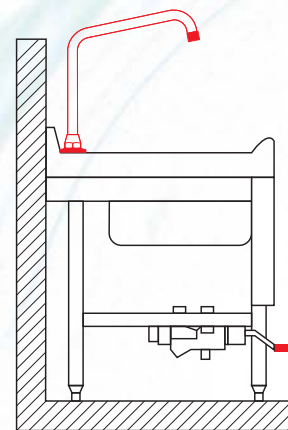
6597012 - TORNEIRA PEDAL
REVERSÍVEL (PISO / PAREDE)



6588012 - MISTURADOR PEDAL
(PISO)



7597770 - PEDAL DE EMBUTIR



TORNEIRAS E MISTURADORES COM SENSOR



BAIXO
CONSUMO



6620017 - TORNEIRA 620 PAREDE
COM SENSOR ELÉTRICO
EXTREME WM



6620016 - TORNEIRA 620 PAREDE
SENSOR APOLLO FREE
ACAB. ESCOVADO



6625102 - MISTURADOR SENSOR
PAREDE COM TERMOSTATO
APOLLO MEDICAL FB



6629139 - TORNEIRA MESA COM
SENSOR ELÉTRICO
CSABA PETITE



6629155 - TORNEIRA MESA COM
SENSOR ELÉTRICA CSABA



6622026 - TORN. 622 P/ LAVATÓRIO
SENSOR ELÉTRICO
AÇO INOX AISI 316 E2026/230



6622028 - TORN. 622 P/ LAVATÓRIO
SENSOR ELÉTRICO
AÇO INOX AISI 316 E2028/230



6622142 - TORN. 622 LAVATÓRIO
SENSOR ELÉTRICO
AÇO INOX AISI 316 E2142/230

TORNEIRAS E MISTURADORES COM SENSOR



BAIXO
CONSUMO



6627012 - TORNEIRA SENSOR
LAVATÓRIO STERN DOLPHIN



6627026 - TORNEIRA SENSOR
LAVATÓRIO STERN DOLPHIN CURTA



6627013 - TORNEIRA SENSOR
LAVATÓRIO STERN DOLPHIN FE



6628012 - TORNEIRA SENSOR
MESA STERN ELITE B



6622011 - TORNEIRA 622 MESA
COM SENSOR AL150 R E2101



6622012 - TORNEIRA SENSOR
LAVATÓRIO E2102



6624012 - MISTURADOR SENSOR
LAVAT. STERN EXTREME PLUS 1000 B



6623100 - MISTURADOR SENSOR
LAVATÓRIO TRENDY 1000B

DUCHAS HIGIÊNICA, BARRA DESLIZANTE E MIST. TERMOSTATO P/ DUCHA



4985012 - DUCHA HIGIÊNICA
HOSPITALAR BRANCA



4985013 - DUCHA HIGIÊNICA
HOSPITALAR CROMADA



4247000 - DUCHA 247
EM AÇO INOX
AISI 304



6998880
BARRA DESLIZANTE
COM DUCHA MANUAL
E SABONETEIRA 25 x 860mm



7542012
MISTURADOR 542 TERMOSTATO
PARA DUCHA FIORE

LAVATÓRIOS AÇO INOX



BAIXO
CONSUMO



6723200 - LAVATÓRIO DE CANTO
AÇO INOX COM BICA MÓVEL
ACIONAMENTO JOELHO



6727000 - LAVATÓRIO AÇO
INOX C/ TORN. BICA MÓVEL
E DOSADOR DE SABÃO



6725000 - LAVATÓRIO AÇO
INOX COM TORNEIRA
BICA MÓVEL



6757000
LAVATÓRIO AÇO INOX COMPLETO

DOSADORES DE SABÃO



6617000
DOSADOR DE SABÃO
ACIONAMENTO PEDAL



6622000
DOSADOR DE SABÃO OPHARDT



6618000
DOSADOR DE SABÃO
ACIONAMENTO SENSOR



6621000
DOSADOR DE SABÃO COM SENSOR